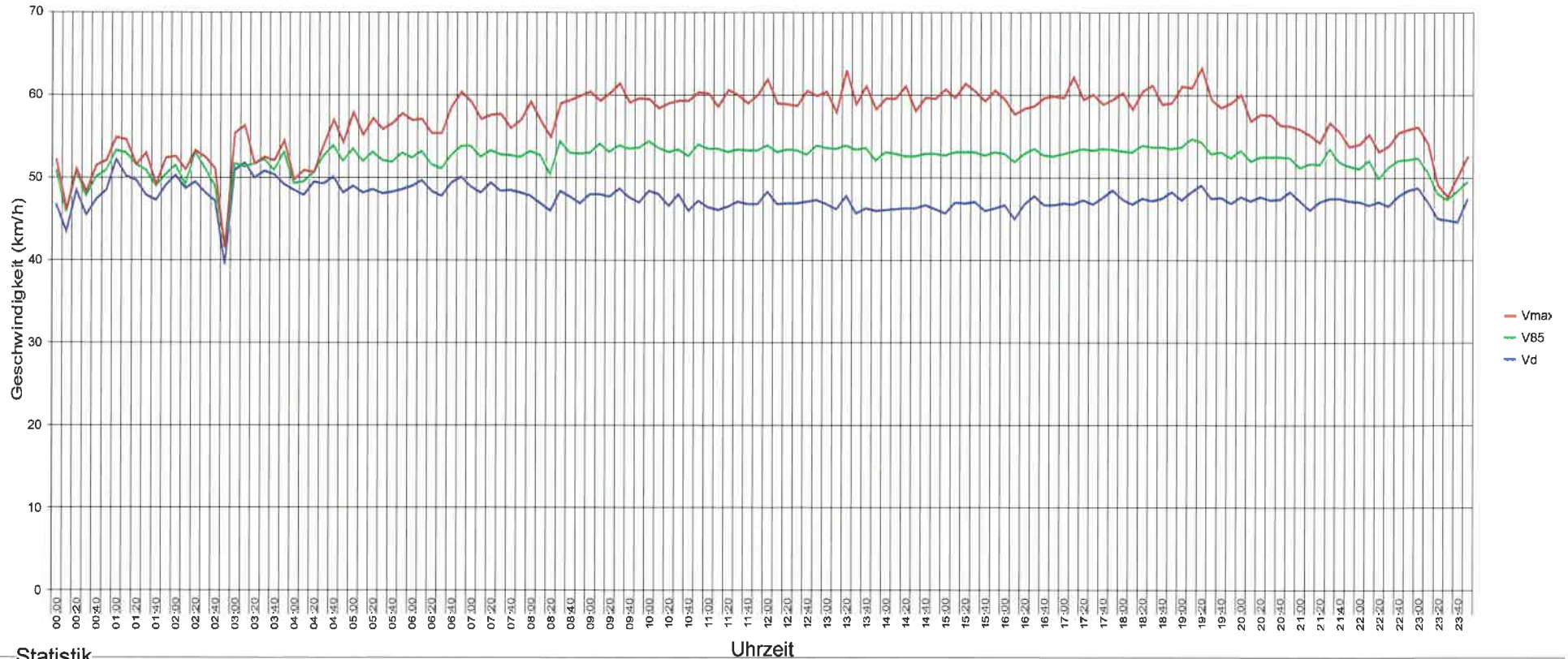




## 5312 Döttingen, Surbtalstrasse , beidseitig, 50 km/h



### Statistik

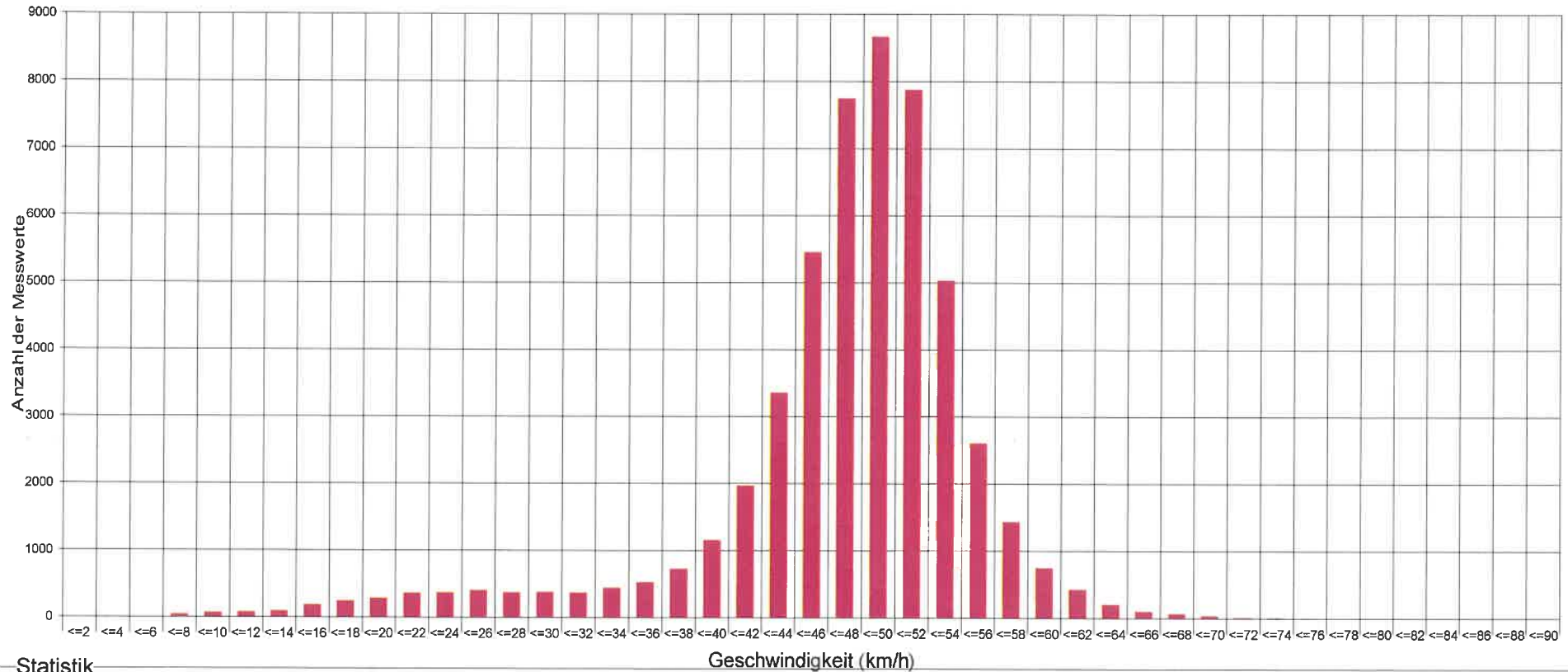
Zeitraum: Montag, 30. März 2020, 11:43 Uhr bis Dienstag, 14. April 2020, 10:05 Uhr

Anzahl der Messwerte .....	51886	<i>32 = nur Fz</i>
Durchschnittsgeschwindigkeit .....	Vd	47.4 km/h
85% der Fahrzeuge fahren langsamer oder maximal ...	V85	54 km/h
Maximalgeschwindigkeit .....	Vmax	89 km/h





## 5312 Döttingen, Surbtalstrasse , beidseitig, 50 km/h



### Statistik

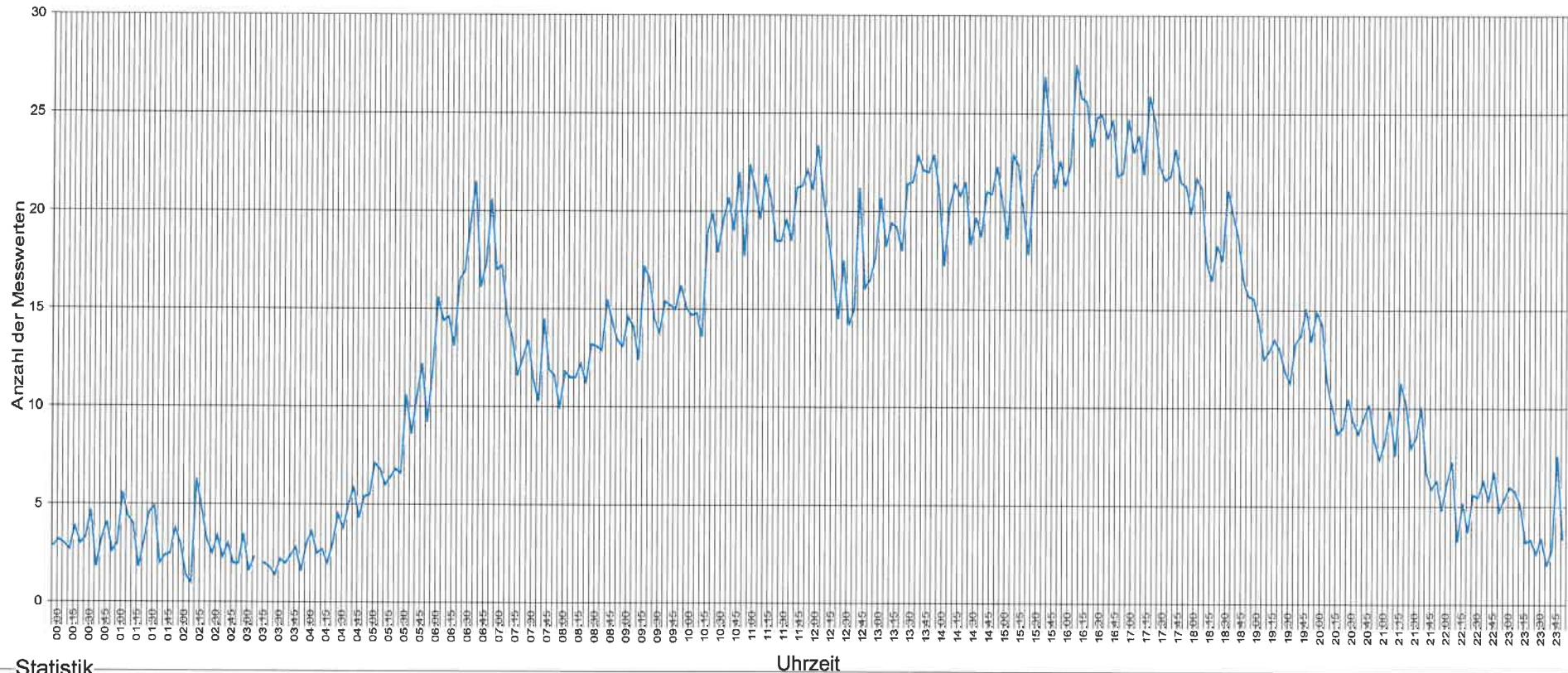
Zeitraum: Montag, 30. März 2020, 11:43 Uhr bis Dienstag, 14. April 2020, 10:05 Uhr

Anzahl der Messwerte .....	51886
Durchschnittsgeschwindigkeit .....	Vd 47.4 km/h
85% der Fahrzeuge fahren langsamer oder maximal ...	V85 54 km/h
Maximalgeschwindigkeit .....	Vmax 89 km/h





## 5312 Döttingen, Surbtalstrasse , beidseitig, 50 km/h



### Statistik

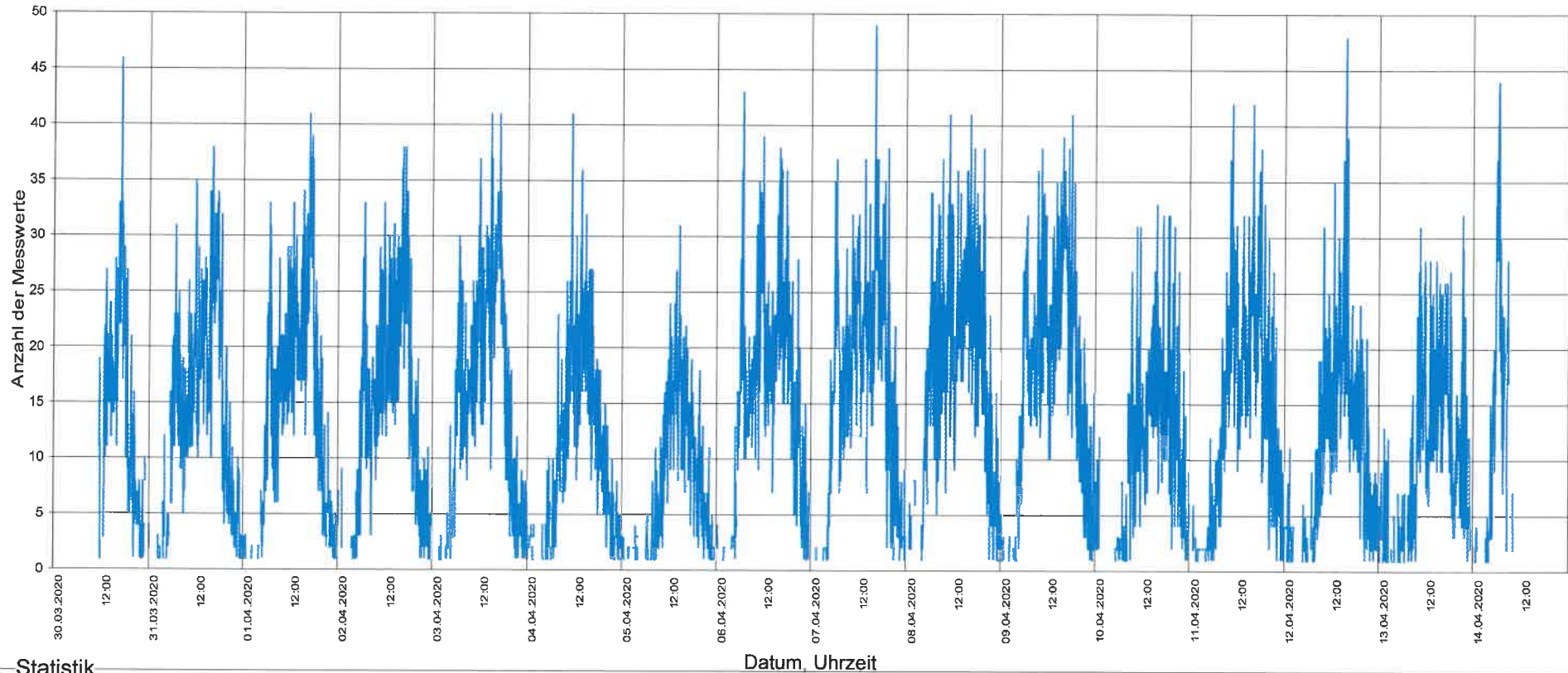
Zeitraum: Montag, 30. März 2020, 11:43 Uhr bis Dienstag, 14. April 2020, 10:05 Uhr

Anzahl der Messwerte .....	51886
Durchschnittsgeschwindigkeit .....	Vd 47.4 km/h
85% der Fahrzeuge fahren langsamer oder maximal ...	V85 54 km/h
Maximalgeschwindigkeit .....	Vmax 89 km/h





### 5312 Döttingen, Surbtalstrasse , beidseitig, 50 km/h



#### Statistik

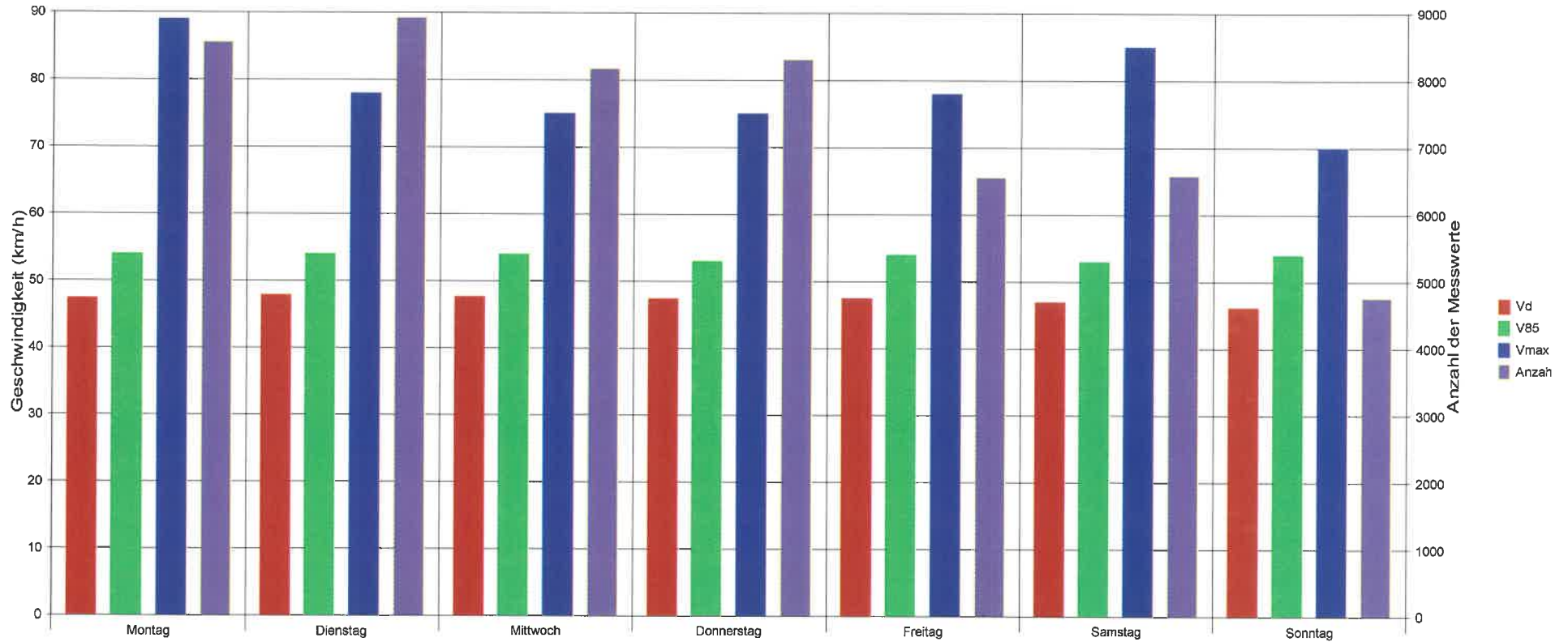
Zeitraum: Montag, 30. März 2020, 11:43 Uhr bis Dienstag, 14. April 2020, 10:05 Uhr

Anzahl der Messwerte .....	51886
Durchschnittsgeschwindigkeit .....	Vd 47.4 km/h
85% der Fahrzeuge fahren langsamer oder maximal ...	V85 54 km/h
Maximalgeschwindigkeit .....	Vmax 89 km/h





## 5312 Döttingen, Surbtalstrasse , beidseitig, 50 km/h



### Statistik

Zeitraum: Montag, 30. März 2020, 11:43 Uhr bis Dienstag, 14. April 2020, 10:05 Uhr

Anzahl der Messwerte .....	51886
Durchschnittsgeschwindigkeit .....	Vd 47.4 km/h
85% der Fahrzeuge fahren langsamer oder maximal ...	V85 54 km/h
Maximalgeschwindigkeit .....	Vmax 89 km/h

