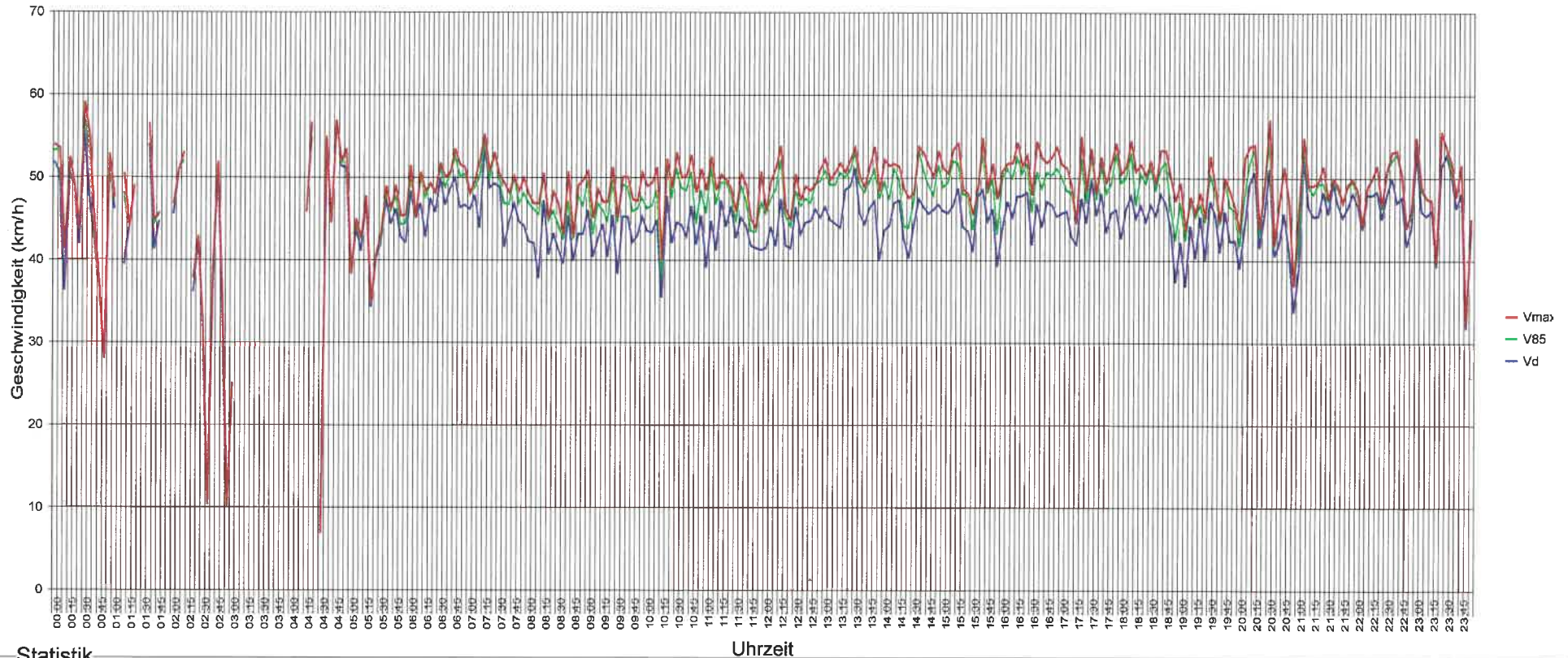




5317 Etwil, Mandacherstrasse, Tempo 50



Statistik

Zeitraum: Dienstag, 25. Juni 2019, 10:41 Uhr bis Montag, 15. Juli 2019, 11:27 Uhr

Anzahl der Messwerte 10042 *! 2 = Anz Fz*

Durchschnittsgeschwindigkeit Vd 44.9 km/h

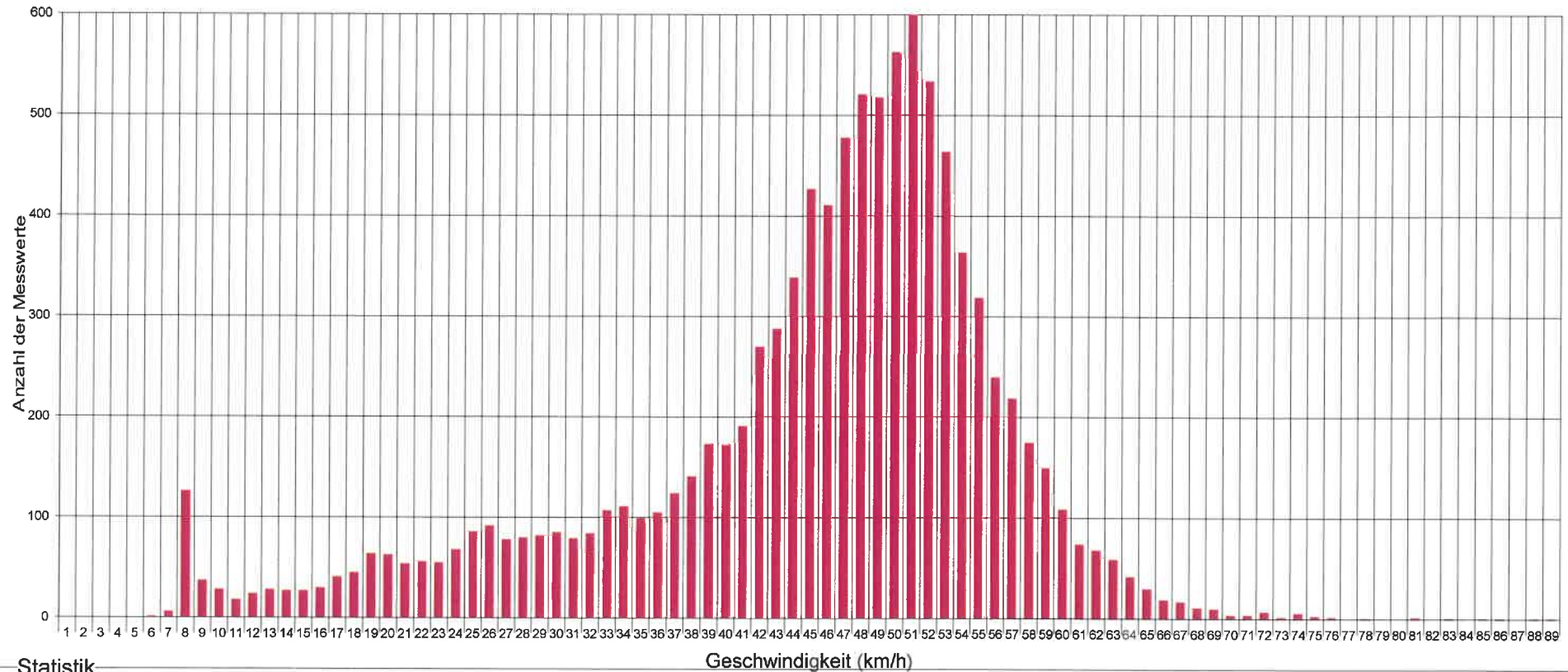
85% der Fahrzeuge fahren langsamer oder maximal ... V85 55 km/h

Maximalgeschwindigkeit Vmax 89 km/h





5317 Etwil, Mandacherstrasse, Tempo 50



Statistik

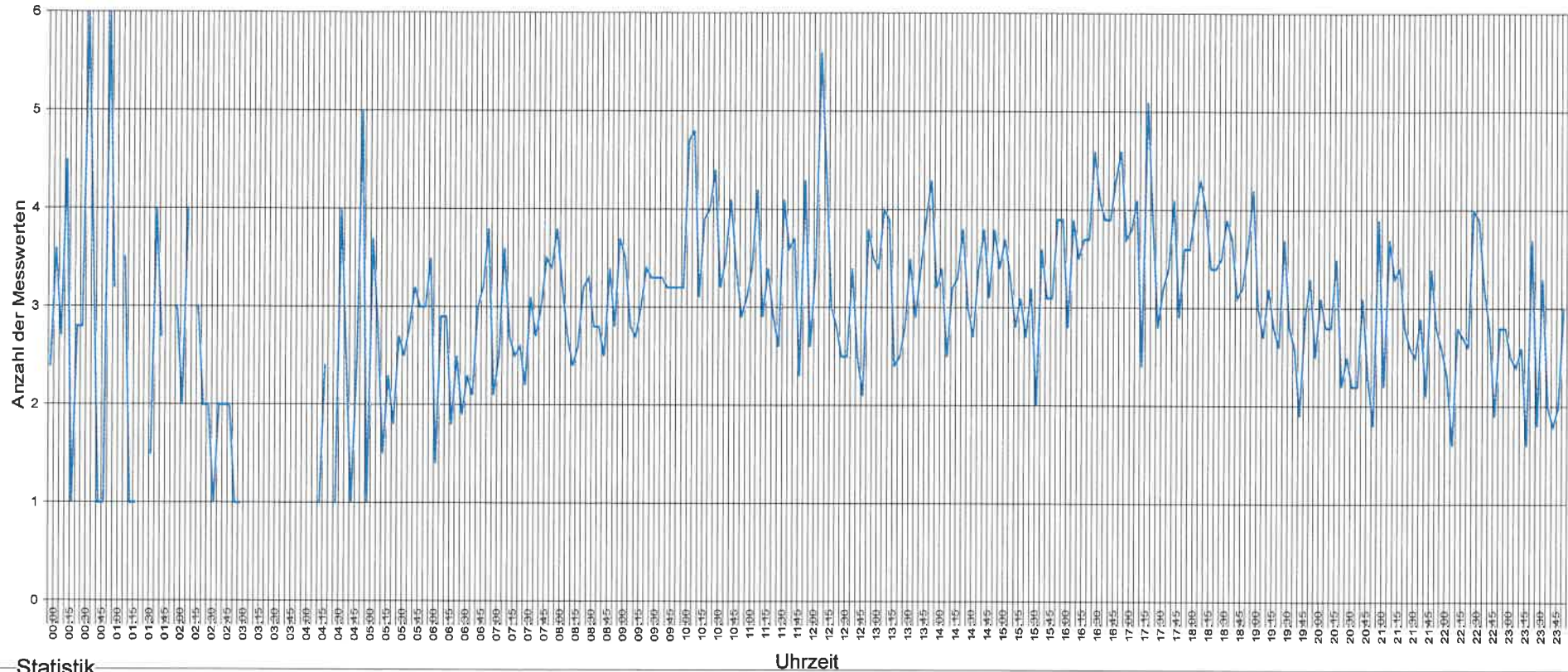
Zeitraum: Dienstag, 25. Juni 2019, 10:41 Uhr bis Montag, 15. Juli 2019, 11:27 Uhr

| | |
|---|--------------|
| Anzahl der Messwerte | 10042 |
| Durchschnittsgeschwindigkeit | Vd 44.9 km/h |
| 85% der Fahrzeuge fahren langsamer oder maximal ... | V85 55 km/h |
| Maximalgeschwindigkeit | Vmax 89 km/h |





5317 Etwil, Mandacherstrasse, Tempo 50



Statistik

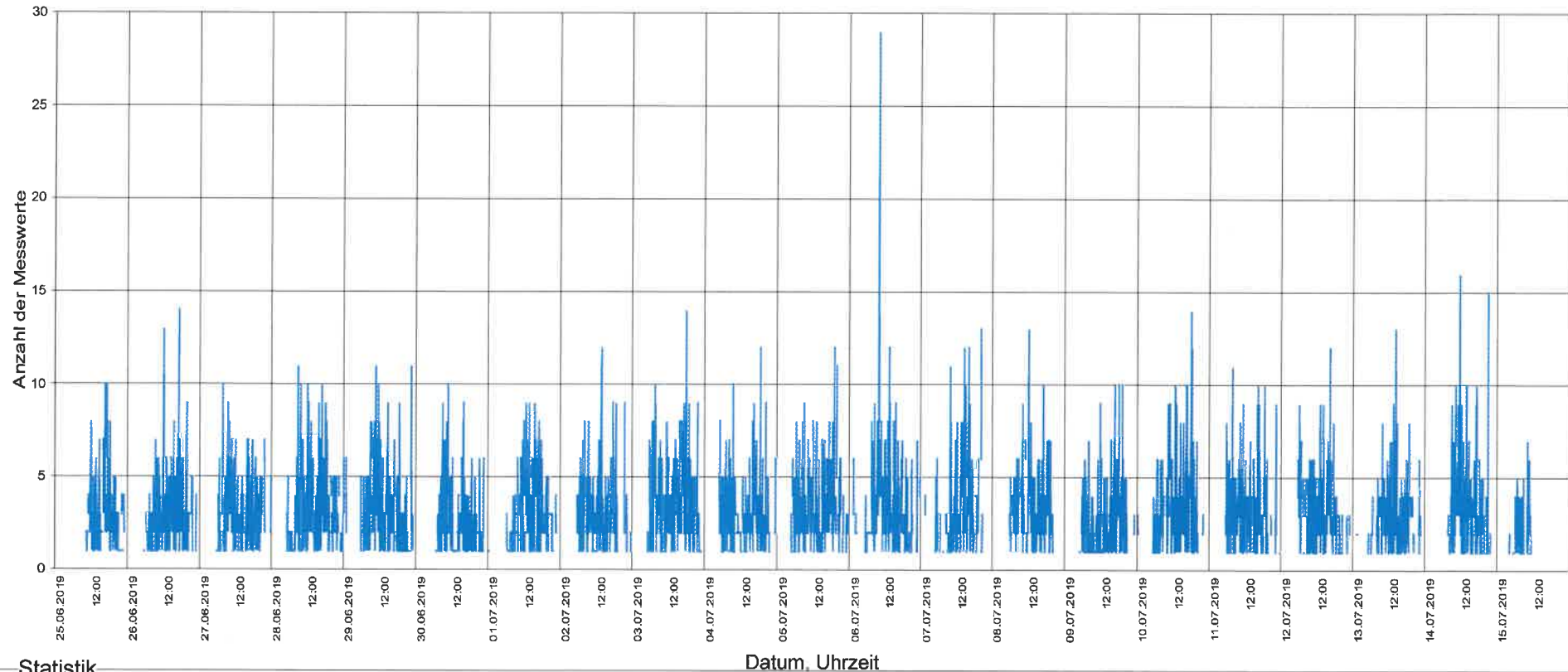
Zeitraum: Dienstag, 25. Juni 2019, 10:41 Uhr bis Montag, 15. Juli 2019, 11:27 Uhr

| | |
|---|--------------|
| Anzahl der Messwerte | 10042 |
| Durchschnittsgeschwindigkeit | Vd 44.9 km/h |
| 85% der Fahrzeuge fahren langsamer oder maximal ... | V85 55 km/h |
| Maximalgeschwindigkeit | Vmax 89 km/h |





5317 Etwil, Mandacherstrasse, Tempo 50



Statistik

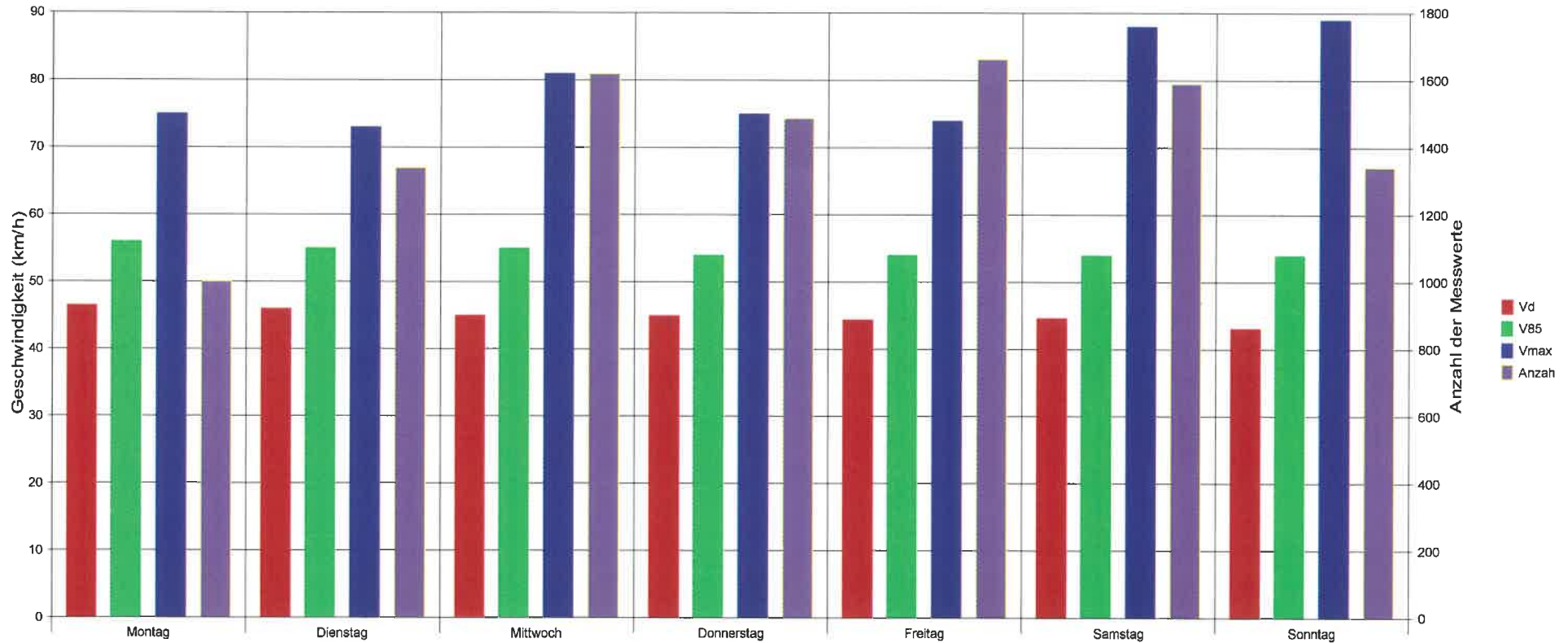
Zeitraum: Dienstag, 25. Juni 2019, 10:41 Uhr bis Montag, 15. Juli 2019, 11:27 Uhr

| | |
|---|--------------|
| Anzahl der Messwerte | 10042 |
| Durchschnittsgeschwindigkeit | Vd 44.9 km/h |
| 85% der Fahrzeuge fahren langsamer oder maximal ... | V85 55 km/h |
| Maximalgeschwindigkeit | Vmax 89 km/h |





5317 Etwil, Mandacherstrasse, Tempo 50



Statistik

Zeitraum: Dienstag, 25. Juni 2019, 10:41 Uhr bis Montag, 15. Juli 2019, 11:27 Uhr

| | | |
|---|------|-----------|
| Anzahl der Messwerte | | 10042 |
| Durchschnittsgeschwindigkeit | Vd | 44.9 km/h |
| 85% der Fahrzeuge fahren langsamer oder maximal ... | V85 | 55 km/h |
| Maximalgeschwindigkeit | Vmax | 89 km/h |

