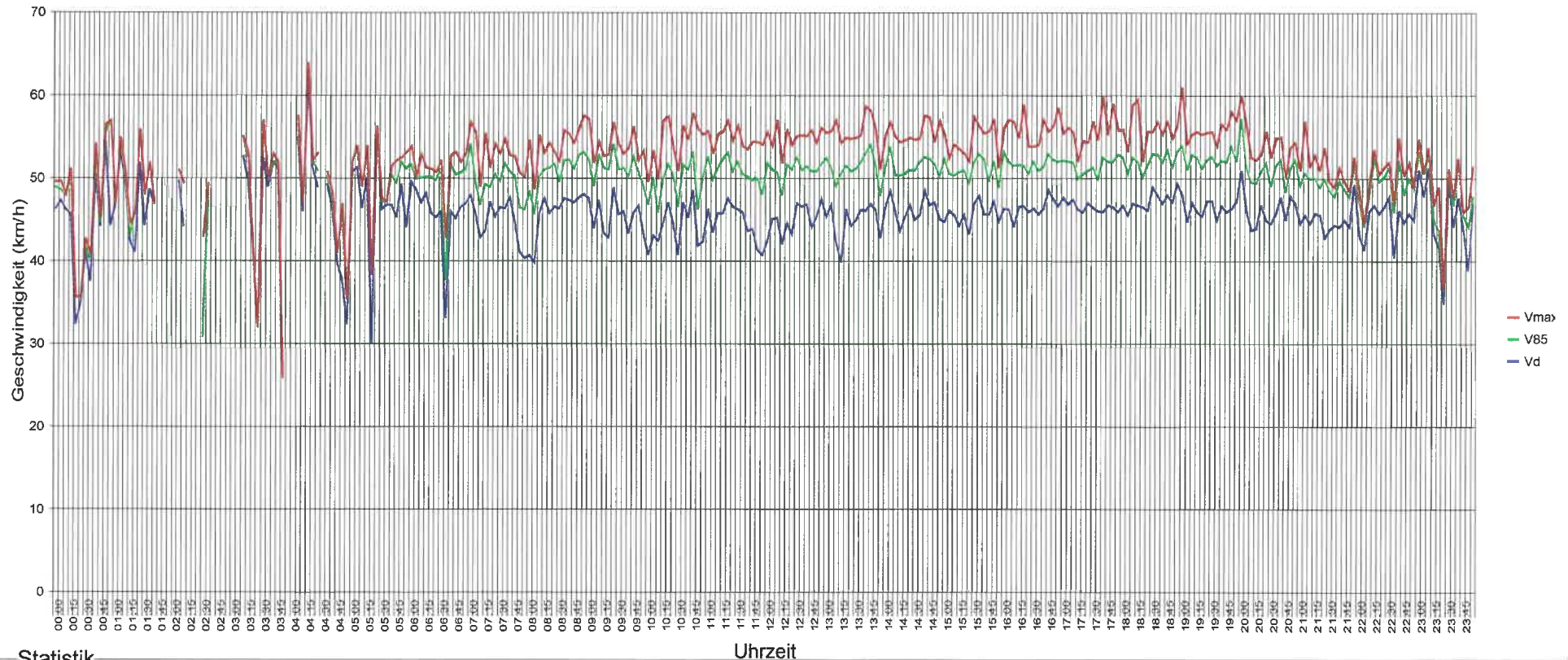




### 5316 Leuggern, Felsenau, Tempo 50



#### Statistik

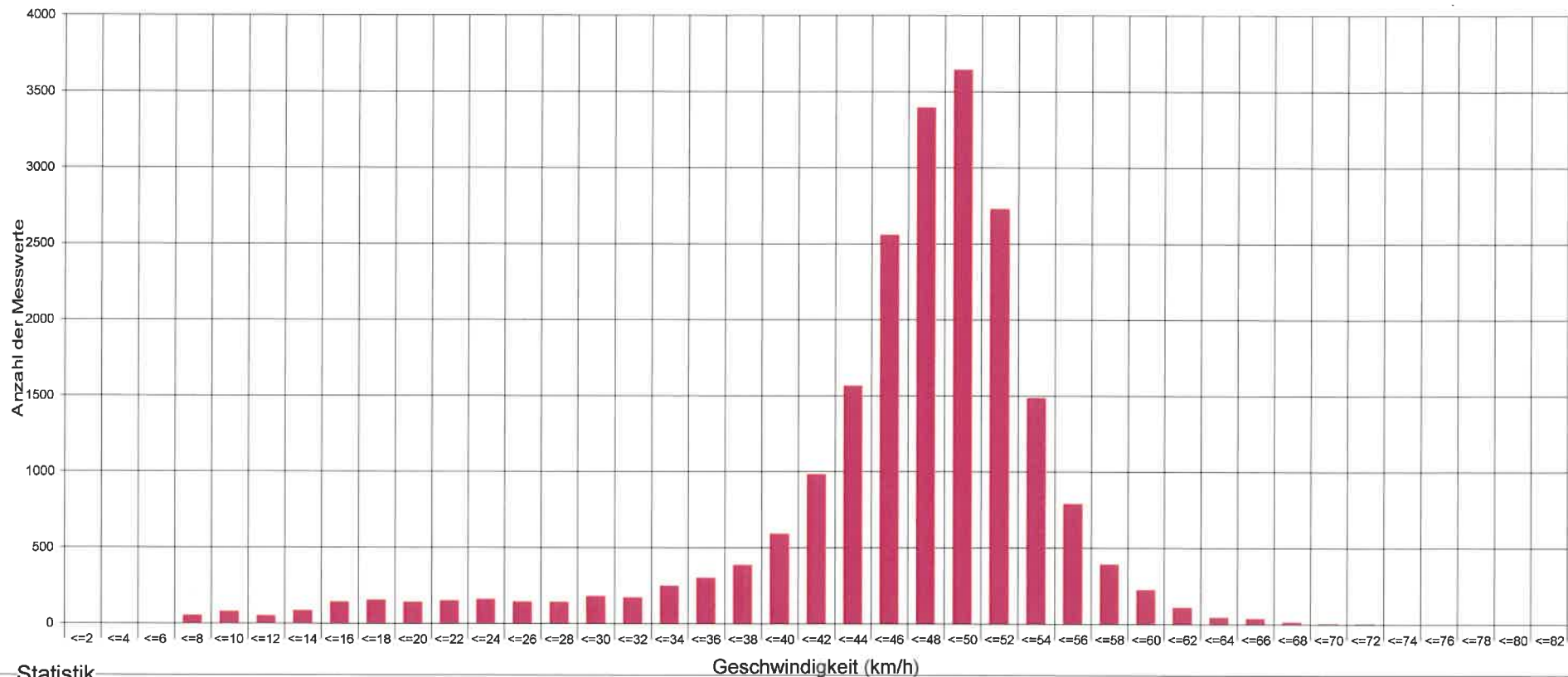
Zeitraum: Montag, 12. August 2019, 11:26 Uhr bis Dienstag, 20. August 2019, 08:56 Uhr

Anzahl der Messwerte .....	21191 : 2 = <i>Anz Fz</i>
Durchschnittsgeschwindigkeit .....	Vd 46.0 km/h
85% der Fahrzeuge fahren langsamer oder maximal ...	V85 52 km/h
Maximalgeschwindigkeit .....	Vmax 82 km/h





### 5316 Leuggern, Felsenau, Tempo 50



#### Statistik

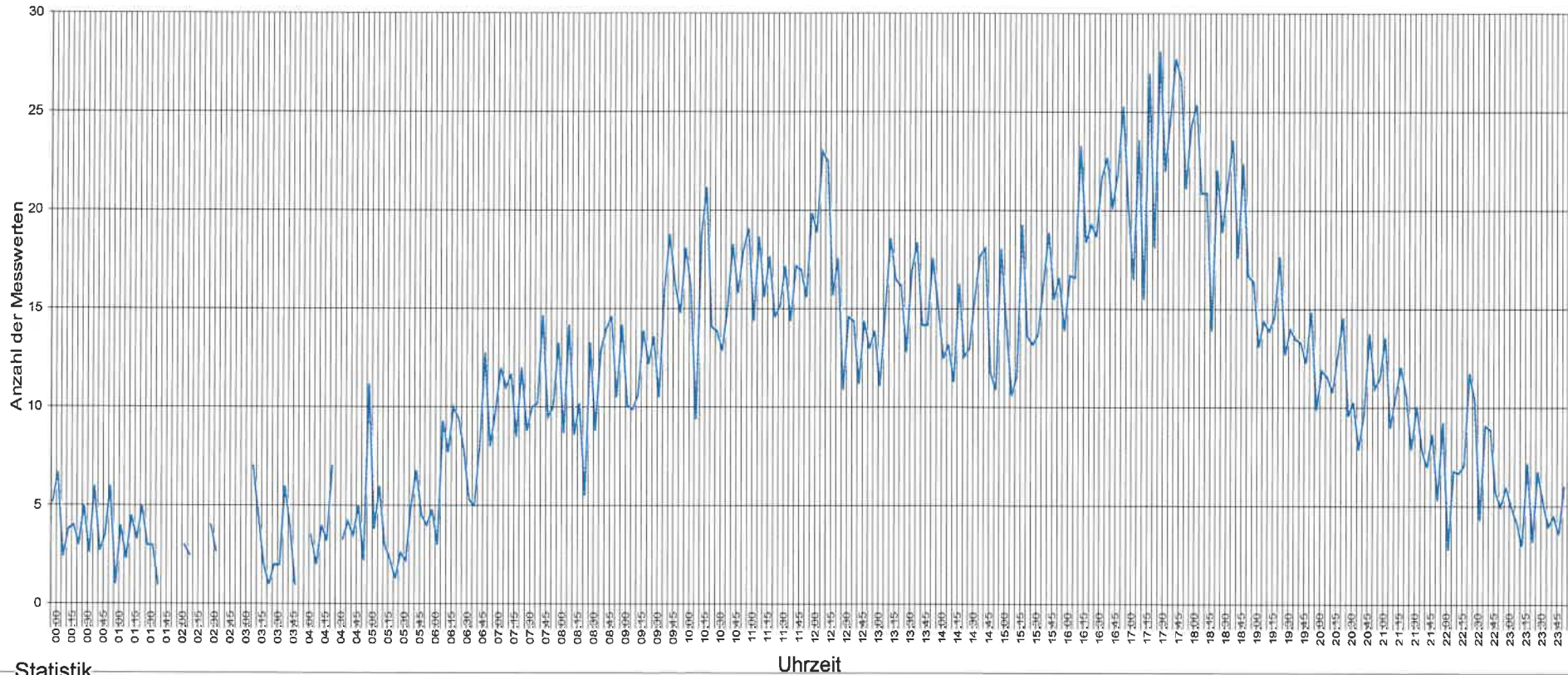
Zeitraum: Montag, 12. August 2019, 11:26 Uhr bis Dienstag, 20. August 2019, 08:56 Uhr

Anzahl der Messwerte .....	21191
Durchschnittsgeschwindigkeit .....	Vd 46.0 km/h
85% der Fahrzeuge fahren langsamer oder maximal ...	V85 52 km/h
Maximalgeschwindigkeit .....	Vmax 82 km/h





## 5316 Leuggern, Felsenau, Tempo 50



### Statistik

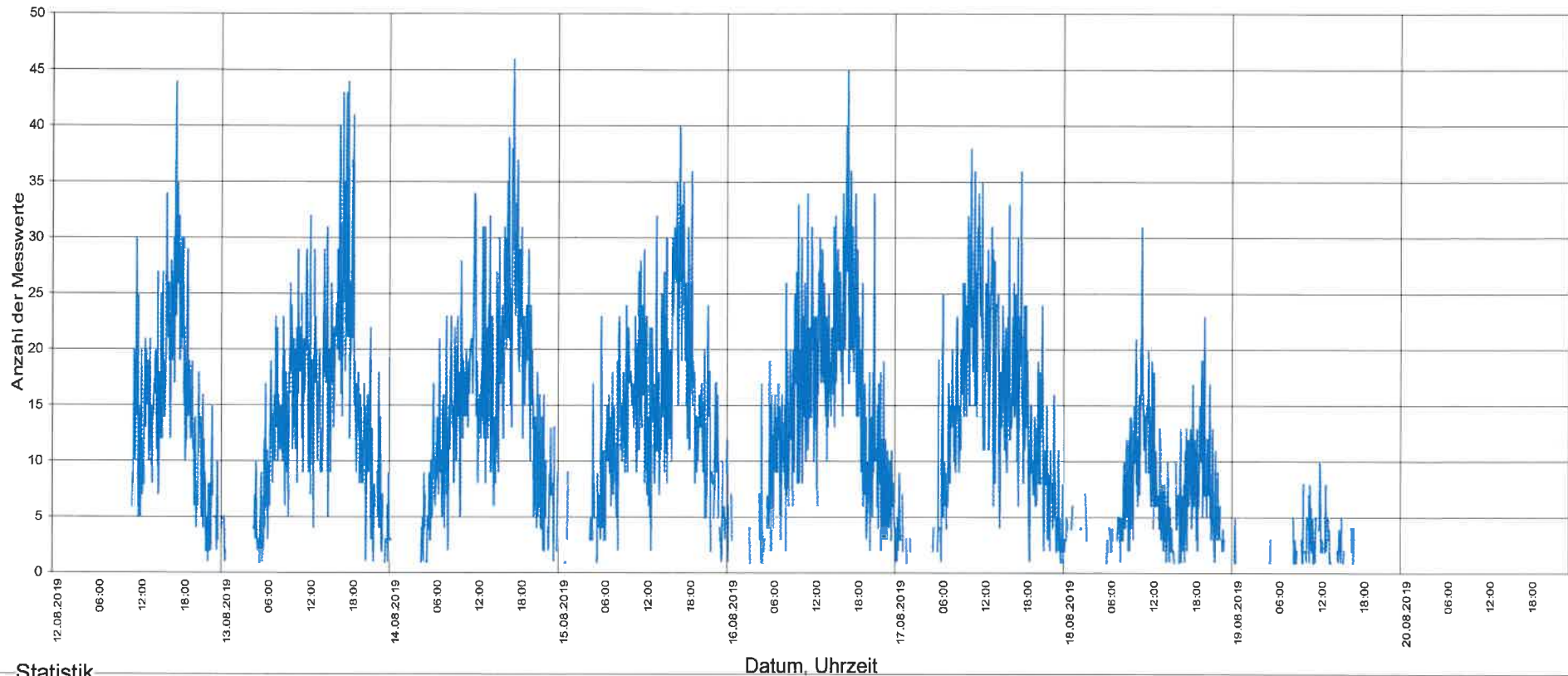
Zeitraum: Montag, 12. August 2019, 11:26 Uhr bis Dienstag, 20. August 2019, 08:56 Uhr

Anzahl der Messwerte .....	21191
Durchschnittsgeschwindigkeit .....	Vd 46.0 km/h
85% der Fahrzeuge fahren langsamer oder maximal ...	V85 52 km/h
Maximalgeschwindigkeit .....	Vmax 82 km/h





## 5316 Leuggern, Felsenau, Tempo 50



### Statistik

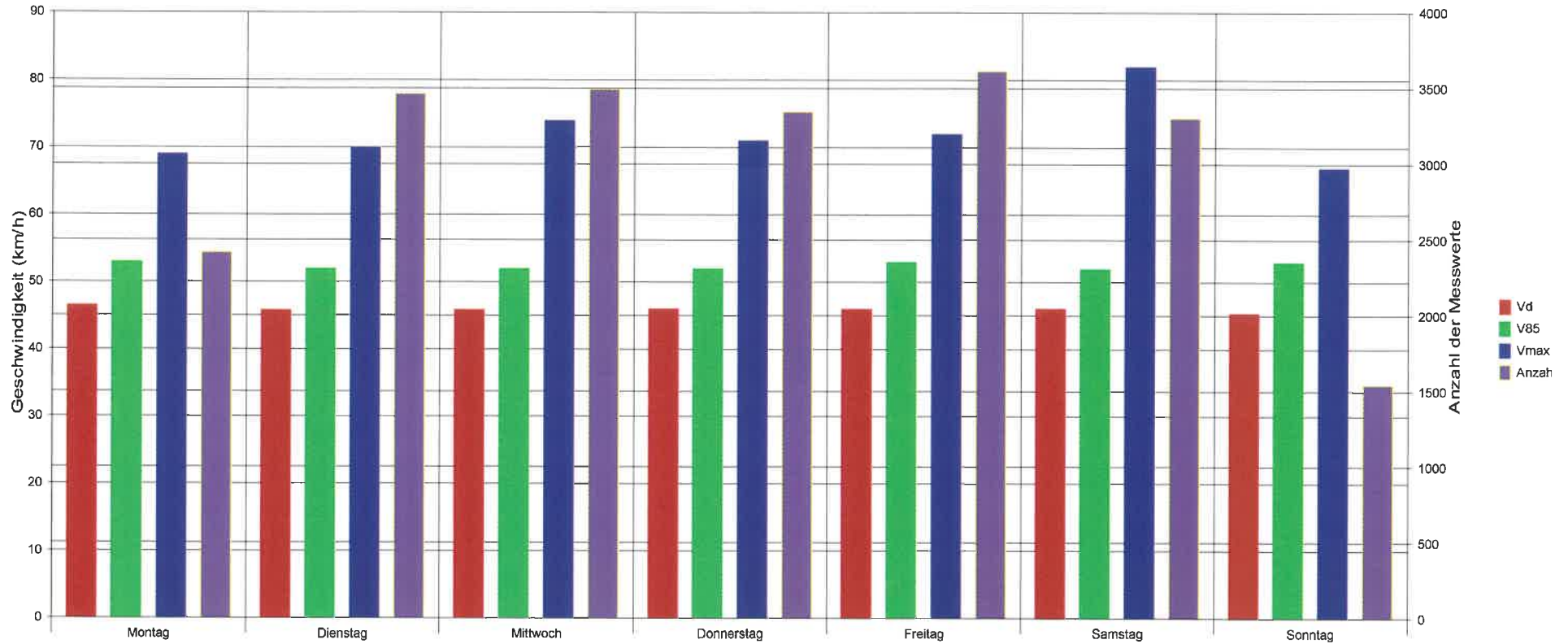
Zeitraum: Montag, 12. August 2019, 11:26 Uhr bis Dienstag, 20. August 2019, 08:56 Uhr

Anzahl der Messwerte .....	21191
Durchschnittsgeschwindigkeit .....	Vd 46.0 km/h
85% der Fahrzeuge fahren langsamer oder maximal ...	V85 52 km/h
Maximalgeschwindigkeit .....	Vmax 82 km/h





### 5316 Leuggern, Felsenau, Tempo 50



#### Statistik

Zeitraum: Montag, 12. August 2019, 11:26 Uhr bis Dienstag, 20. August 2019, 08:56 Uhr

Anzahl der Messwerte .....	21191
Durchschnittsgeschwindigkeit .....	Vd 46.0 km/h
85% der Fahrzeuge fahren langsamer oder maximal ...	V85 52 km/h
Maximalgeschwindigkeit .....	Vmax 82 km/h

